

FÖR DIG SOM ÄR LÖNEADMINISTRATÖR

Nyheter i Pedago lön 2.20.5.x

Januari 2022



INNEHÅLL

| | |
|--|----|
| Nyheter och förändringar i Pedago lön..... | 3 |
| Allmänt | 3 |
| Ändringar i skatteberäkningen..... | 4 |
| Ändringar och nyheter i registervården | 7 |
| Ändringar i frånvaron | 8 |
| Ändringar i rapporter och listor | 9 |
| Semester..... | 10 |
| Import/Export..... | 11 |
| Nyheter gällande inkomstregistret..... | 12 |

Nyheter och förändringar i Pedago lön

Allmänt

1.1 Förändringar sedan senaste version

Detta dokument beskriver de programförändringar som skett sedan senaste publicerade version.

1.2 Uppdateringen kan ske efter att du gjort årsbyte

Du kan göra årsbyte som vanligt i den version du har och sedan planera in uppdateringen när du har passligt.

Glöm inte att kontrollera sådant som pensionsprocenter, dagtraktamenten och fakckavgifter som kan ha ändrat vid årsskiftet.

1.3 Dokumentation för Pedago lön och inkomstregistret

De ändringar som berör inkomstregistret omnämns i korthet i detta dokument men du bör läsa det i sin helhet i den separata handboken efter att vi publicerat den. Den är just nu under slutrevidering. När den är klar meddelar vi om att den finns för nedladdning <https://www.pedago.fi/pa/index.html>.

1.4 Ytterligare en uppdatering på gång i början av 2022

Under första kvartalet 2022 kommer vi att publicera ytterligare en uppdatering (2.20.6.x) som helt kommer att förändra hur statistikackumulatorer hanteras.

Vi valde att separera denna uppdatering från årsupdateringen på grund av att denna ändring innebär litet mera arbete än vanligt för löneadministratören.

Närmare info om detaljerna kring detta och vad du behöver göra som löneadministratör kommer i samband med uppdateringen men här får du litet förhandsinfo, ifall du är nyfiken.

Syftet med ändringen är att slippa problem då man ändrar eller matar in händelser i förväg samt för att förbättra spårbarheten. En annan fördel är att du slipper rutinen med att "Nollställa statistik" som många brukar glömma.

Som det är nu uppdateras ackumulatorerna då du kör "Uppdatera statistik" (exempelvis totalt skattepliktigt eller innestående semester). Däremot

uppdateras ackumulatorerna inte ifall man ändrar hur ett visst löneslag uppdaterats. Detta kan göra att ackumulatorerna visar fel värde.

I den nya versionen kommer ackumulatorerna att ersättas av en vy som automatiskt ändrar sina värden om man ändrar på ett löneslag. Dessa värden kan inte ändras annat än genom lönehändelser.

Ändringar i skatteberäkningen

2.1 Begränsat skattskyldiga

Utlänningar som vistas och arbetar färre än 6 månader i Finland är begränsat skattskyldiga. Som begränsat skattskyldiga betraktar numera Pedago lön alla personer som inte har ett giltigt finskt signum.

En begränsat skattskyldig kan antingen beskattas med källskatt, alternativt med ett vanligt progressivt skattekort. Detta väljer du på skattekortet genom att välja vanlig (för progressiv beskattning) eller käll.

2.2 Nya fält för beskattning

Nytt är även fältet Beskattning som visar vad det är frågan om för beskattning på just den anställningen:

| | | | |
|------------------------|---|------|----------------|
| Skattekortets namn | Huvud 2021 | Anm. | 20211112140610 |
| Skatteår och typ | 2021 <input type="button" value="En inkomstgräns"/> <input type="button" value="Vanlig"/> | Nr | |
| Beskattning | <input type="button" value="Lön"/> | | |
| Intyg över socialskydd | <input type="button" value="Inget 0"/> | | |

Här kan du välja mellan de fördefinierade beskattningstyperna som används av Skatteförvaltningens API. Vanligast är Lön och Sjöarbetsinkomst.

2.3 Hämtning av skattekort via fil

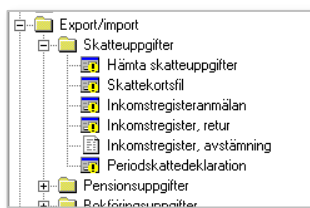
Den fil som skapas begär inte skattekort för sådana som har Beskattning=Manuell (ovan) eller som har ett slutdatum före januari i skatteåret. Begär du exempelvis fil för 2022 så tas inte sådana med som har slutdatum före 2022-01-01.

2.4 Stöd för Skatte-API

Skatteförvaltningen har numera en funktion där man kan begära aktuella skatteuppgifter via ett API. Pedago lön version 2.20.5.x har stöd för detta API, vilket betyder att du kan hämta aktuella skatteprocenter när du vill. Notera att de procenter du får är de som senast begärts av löntagaren. Om löntagaren inte begärt något nytt skattekort är det uppgifterna från februari som ges.

I samband med denna uppdatering har vi ändrat litet i layouten på Anställning. Begreppet "Prestationsslag" försvinner och ersätts av ett val som visar om det är frågan om lön eller pensioner och förmåner.

Själva rutinen hittar du under Export/import, Skatteuppgifter.



När du kör rutinen får du ut en lista på vilka skattekort som ändrat och vilka som inte ändrat.

Finns det redan ett skattekort av samma typ och år så uppdateras detta. Finns inget så skapas det. Är uppgifterna ändrade så räknas skattegrunden om på detta kort ifall det skulle finnas lönehändelser i perioden man räknar.

Observera Om en person slutat och begärt skattekort för sin nya anställning så kommer APIet att ge detta nya kort eftersom Skatteförvaltningen inte "vet" till vilken arbetsgivare ett kort hör.

Innan du för första gången begär skatteuppgifter via APIet är det bra om du tar ut en lista med befintliga skattekort. Det är även bra att kontrollera anställningarna vad som står under "Beskattning", tex "Lön", "Sjöarbetsinkomst". Notera även de anställningar där du vill hantera skattekortet helt manuellt.

2.5 Ändringar i Anställningsuppgifter på grund av detta

I fältet Beskattning kan du välja mellan de fördefinierade beskattningstyperna som används av Skatteförvaltningens API. Vanligast är Lön och

Sjöarbetsinkomst. Detta fält bestämmer vilken typ av skattekort som begärs via Skatteförvaltningens API.

Samma fält finns numera även på skattekortet där det uppdateras då du begär skattekort från skatteförvaltningen.

De med pensionslag LFöPL anges numera med en bock istället för med ett eget prestationsslag. LFöPL används för lantbruksföretagare och hanteras lika som "vanlig" FöPL, men anmäls litet annorlunda till inkomstregistret.

Vid uppdateringen av databasen ändras automatiskt alla gamla prestationsslagskoder till L och P och sådana med prestationsslag "LF" ändras till LFöPL.

Observera! Du bör dock kontrollera detta genom att ta ut en lista över de anställda per prestationsslag samt kontrollera att sådana med LFöPL är bockade.

The screenshot shows a form titled "Pension". It contains the following fields and controls:

- Type:** A dropdown menu with "ArPL" selected.
- LFöPL:** A checkbox that is currently unchecked.
- Avgift %:** A text input field.
- Arbetsbet.:** A text input field.
- KomPL kod:** A text input field.
- Nummer:** A text input field.
- Start:** A text input field.
- Startanmald:** A text input field.
- Slutanmald:** A text input field.

Bilar med låga utsläpp har speciella regler då bilförmåner beskattas.

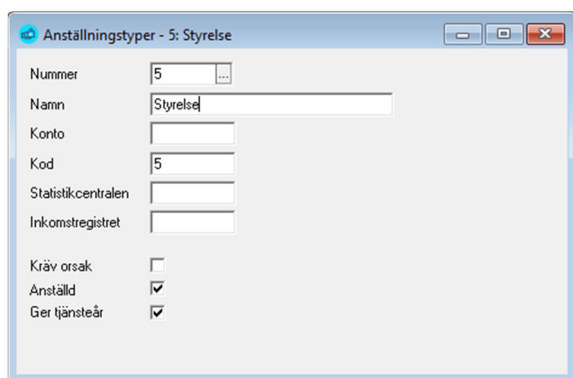
The screenshot shows a form titled "Fackuppgifter". It contains the following fields and controls:

- Semester:** A dropdown menu.
- Type:** A dropdown menu.
- Grupp:** A text input field.
- Sommar %:** A text input field.
- Vinter %:** A text input field.
- Dagar:** A text input field with the value "2,50" entered.
- Automatisk:** A checked checkbox.
- Justering:** A text input field.
- Bilförmån:** A section containing:
 - Åldersgrupp:** A dropdown menu with "A" selected.
 - Lågmissionsbil:** An unchecked checkbox.
 - Utsläppsvärde:** A text input field.
- Övrigt:** A section containing:
 - Sexmånadersregeln:** An unchecked checkbox.
 - Landkod:** A text input field.

Om den anställde har en så kallad "Lågmissionsbil" dvs en med CO₂-utsläpp mellan 0 och 100 g skall du ange detta genom att bocka "Lågmissionsbil" samt ange utsläppsvärdet.

2.5.1 Anställningstyp

Notera att du kan ange på anställningstypen vilka som skall anses vara "anställda" för att separera exempelvis styrelse:



| | |
|--------------------|-------------------------------------|
| Nummer | 5 |
| Namn | Styrelse |
| Konto | |
| Kod | 5 |
| Statistikcentralen | |
| Inkomregistret | |
| Kräv orsak | <input type="checkbox"/> |
| Anställd | <input checked="" type="checkbox"/> |
| Ger tjänsteår | <input checked="" type="checkbox"/> |

Registervård, Basregister, Anställningstyper

Ändringar och nyheter i registervården

3.1 Visa basregister visar nu även tabellen löneslag

Rutinen kan numera visa även tabellen löneslag. Bra att ha om du behöver ta ut basregister till något annat program.

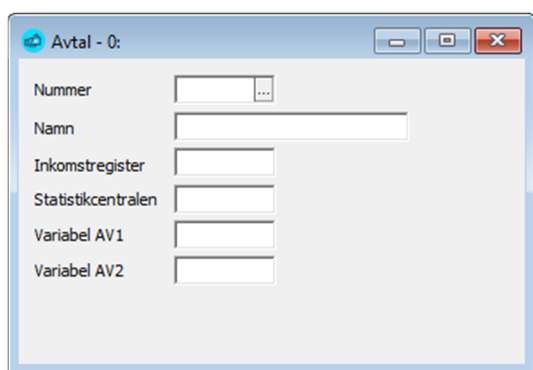
3.2 Registervård, Certifikat

Registervård, Certifikat har små ändringar. Certifikat används då du hämtar skatteprocenter via Skatte-API. Se handboken samt separat dokumentation för Pedagos certifikatverktyg, som vi kommer att meddela om när den finns publicerad.

3.3 Avtal

Avtal har fått två värden som kan användas som faktorer AV1, AV2 i formler. Anta att du har två avtal där natt-tillägget är 50 c i timmen för det ena och 70 c

för det andra, då kan du ha ett löneslag med formeln $M\ddot{A}NT+AV1$ och sedan lägga 0,5 respektive 0,7 i AV1 på avtalen.



Avtal - 0:

Nummer

Namn

Inkomstregister

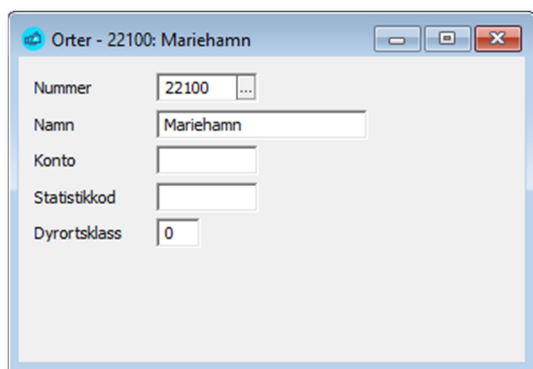
Statistikcentralen

Variabel AV1

Variabel AV2

3.4 Dyrortsklass

Förutom på Anställning kan du numera ange dyrortsklass på arbetsplats och ort:



Orter - 22100: Mariehamn

Nummer

Namn

Konto

Statistikkod

Dyrortsklass

Om anställningens dyrortsklass är blank tas i första hand arbetsplatsens dyrortsklass. Är denna blank tas värdet från orten. I vissa avtal har man löner som varierar per dyrortsklass och denna bestäms per ort. Alla löntagare på en och samma ort har därför samma dyrortsklass.

Ändringar i frånvaron

4.1 Rapportering

Frånvaro rapporteras numera så att varje enskild frånvarorad blir en skild rapport till inkomstregistret. Detta underlättar vid korrigeringar. Notera att sådant som anmäls till FPA inte skall ändra om exempelvis en sjukskrivning förlängs, utan man gör en ny rad med den nya frånvaron.

Ändringar i rapporter och listor

5.1 Rapport Anställningar, valbara kolumner

Med denna lista kan du ta ut en utskrift med anställningsuppgifter. Du har 7 st egna fält där du fritt kan välja bland kolumnerna i anställningstabellen.

5.2 Lista, bankfil

Vi har ändrat i sidhuvudet. Listan heter nu BANKLISTA och datumet är Utskriftsdatum.

5.3 Olycksfall

Om anställningen saknar olycksfallskod är denna inte olycksfallsgrund i listan.

5.4 Anställningar

Urvalen är ändrade så att "i intervall" tas alla med som är anställda i det intervallet. Ej bockat tas de som är anställda per "till och med-datum".

5.5 Inkomstregisteravstämning

Inkomstregisteravstämning har nu mellanrubriker per betalarens referens. Denna referens används vid offentlig förvaltning samt av större privata företag för att dela in anmälningarna.

5.6 Listan Bankkonton

Listan visar de bankkontonummer du har upplagda för din personal och visar även om du har en fördelning vald på olika bankkonton.

5.7 Listan personalförändringar

Listan är nu uppdaterad. Listan tar med alla anställningar som har ett start eller slutdatum i intervallet.

Semester

6.1 Beräkning av semester och sjuktillägg

Rutinen används för att beräkna de tillägg som vissa löntagare har rätt till under semester och sjukledighet.

Beräkna tillägg

Semesterår

Formel

Variabel Där det beräknade värdet lagras

Sökväg för filer

Urval

Personalnr

Anställning nr

Lönslag

Lönetyt

Anst typ

Personalgrupp

Arbetsplats

Avdelning

Produkt

Projekt

Avtal

Ort

Starta

Avbryt

Du kan här ange en formel för hur tillägget räknas ut, samt i vilken variabel det beräknade resultatet skall läggas.

Formeln kan vara exempelvis $\text{MIN}(S_{Ax}x/S_{A}yy;35)$, där:

- $S_{Ax}x$ är statistikackumulatorn för OB
- $S_{A}yy$ är statistikackumulatorn för grund

6.2 Semestergrund och permittering

Har man 14 dagar semester eller mer under en permittering är den månaden semestergrundande.

Import/Export

7.1 Inläsning av transaktionsfil

Visar de senast inlästa filerna:

Inläsning av transaktionsfil

Löneperiod: 2119 ... 2021-05-03 2021-05-16

Semesterår: 2021

Separator: ;| ; eller 009

OK

Avbryt

Fältmappning

| | | | |
|--------------------|--------------------------|-------------|--------------------------|
| Personalnummer | 6 | Projekt | <input type="checkbox"/> |
| Anställningsnummer | <input type="checkbox"/> | Produkt | <input type="checkbox"/> |
| Löneslag | 2 | Kontering | <input type="checkbox"/> |
| Antal | 3 | Frådatum | 4 D.M.Y |
| å-pris | <input type="checkbox"/> | Tilldatum | 5 D.M.Y |
| Multiplikator | <input type="checkbox"/> | Anmärkning | <input type="checkbox"/> |
| Avdelning | <input type="checkbox"/> | Frånvarokod | <input type="checkbox"/> |
| Arbetsplats | <input type="checkbox"/> | | |

YYYYMMDD, DD-MM-YYYY, D.M.Y

Filnamn: T:\LÖNER\SKIFT 161.CSV

| Tid | Anvån... | Fil |
|---------------------|----------|---------|
| 2021-08-25 11:30:41 | | ..CSV 0 |
| 2021-08-25 11:22:10 | | ..CSV 0 |
| 2021-08-25 11:18:54 | | ..CSV 0 |
| 2021-08-25 10:47:41 | | ..CSV 0 |
| 2021-08-25 10:38:16 | | ..CSV 0 |

Åtgärd

Skapa nya lönehändelser

Återta lönehändelser

5776

| | |
|---|--|
| <input type="checkbox"/> Test | <input type="checkbox"/> Summera rader |
| <input type="checkbox"/> Debug | <input type="checkbox"/> Separera röda dagar |
| <input checked="" type="checkbox"/> Tillåt dublettrader | <input type="checkbox"/> Beakta semesterhistorik |
| <input checked="" type="checkbox"/> Ta id från datum | <input type="checkbox"/> Äldsta först |

Detta gör det enklare att kontrollera ifall systemet som skapar filerna skapar flera små filer. Du ser då direkt vad som är inläst och inte.

Nyheter gällande inkomstregistret

8.1 Alternativet "Skapa fil för radering" tas bort

Det är smidigare att makulera hela material direkt i inkomstregistret då denna funktion numera finns där.

8.2 Dokumentationen

Vår separata dokumentation för inkomstregistret började bli spretig, pga alla ändringar, och håller nu på att revideras. Vi räknar med att vara klara strax efter nyår och vi kommer att sända information om detta när den är publicerad.

8.3 Ändrade inkomstslag

- Löneslagen 322, 323, 324 har fått förtydliganden i dokumentationen. Dessa tre gäller för ställföreträdande betalare.
- Arvode för familjevårdare, 328 anvisningen har kompletterats
- Skattefri andel av personalbiljett/cykelförmån 341, 363, anvisningen har kompletterats.

Vi hänvisar till Skatteförvaltningens dokumentation på

<https://www.vero.fi/globalassets/tulorekisteri/dokumentaatio-2022/loner-forklaringar-pa-inkomstslag-och-poster-som-ska-dras-av-fran-inkomsterna-2022.pdf>.

8.4 Ändrade förmånsslag

8.4.1 Nya inkomstslag 1417 – 1421.

Arbetspension, förtida pension, frivillig pensionsförsäkring. Använder du något av dessa skall du läsa in filen Katre-formaner.sql om detta inte redan gjorts av din tekniska personal i samband med uppgraderingen. Dessa förmånsslag gäller för sparlivförsäkring, frivillig pensionsförsäkring och liknande.

Notera även att för förmånsslagen 1387, 1388, 1389, 1396, 1397 kan man inte längre ange ogrundad förmån eller återkrav.

Vi hänvisar till Skatteförvaltningens dokumentation på

<https://www.vero.fi/globalassets/tulorekisteri/dokumentaatio-2022/formaner-forklaringar-pa-inkomstslag-och-poster-som-ska-dras-av-fran-inkomsterna-2022.pdf>