pedago

DOKUMENTATION

Datum	Version	Status
2020-06-17	1	SLUTLIG

FÖR DIG SOM ÄR LÖNEADMINISTRATÖR

Nyheterna i Pedago lön 2.20.3

Maj 2020

Bild: Georges Seurat/Wikimedia commons

INNEHÅLL

Programförändringar 3

1 **Allmänt** 3

2 **Ändringar eller nyheter i registervården** 3

3 **Omgjord hantering av semesterhistorik** 3

4 **Ersättande hantering av frånvaro** 4

5 **Verktyg för variabler och hjälptexter** 5

6 **Ändringar för utskrifter** 6

7 **Nyheter gällande inkomstregistret** 6

Programförändringar

1 Allmänt

1.1 Förändringar sedan version 2.10.2.x

Detta dokument beskriver de programförändringar som skett sedan version 2.20.2 från årsskiftet 2019/2020.

1.2 Dokumentation för Pedago lön och inkomstregistret

De ändringar som berör inkomstregistret omnämns även i korthet i detta dokument men bör läsas i sin helhet i den separata handboken "Rapportering till inkomstregistret med Pedago lön" (klicka på länken eller gå till vår supportsida https://www.pedago.fi/pa/index.html och ladda ner den därifrån).

2 Ändringar eller nyheter i registervården

2.1 Lönefaktorer

- [LT] Används i bokföringsfiler för att inkludera lönetypen i konteringen
- SEMM – Antal kvalificerande månader i semesterberäkningen
- RST – Radens semestertyp. Kan användas vid import av semesteruttag
- DLS – Dagslön för semester, från aktuellt semesterår
- DFP – Deltidsfrånvaroprocent. Periodens deltidsfrånvaroprocent. Kan vara kombinationen av flera deltidsfrånvaroperioder.

3 Omgjord hantering av semesterhistorik

Hanteringen av semesterhistorik vid filinläsning är nu omgjord. Man kan välja att dra dagar börjande med den äldsta till den nyaste, eller tvärtom. Vid behov delas ett uttag av dagar upp i flera och med beaktande av dagslön vid semestertyp 13.

- Semesterhistoriken visar numera dagslön för alla.
- Funktionen Beräkna Medelsemester är nu förbättrad.

4 Ersättande hantering av frånvaro

De gamla rutinerna för hantering av frånvaro är ersatta med en helt ny inmatning som mera liknar inmatningen av manuella lönehändelser. Du kan använda denna rutin för att mata in ny eller ändra befintlig frånvaro.

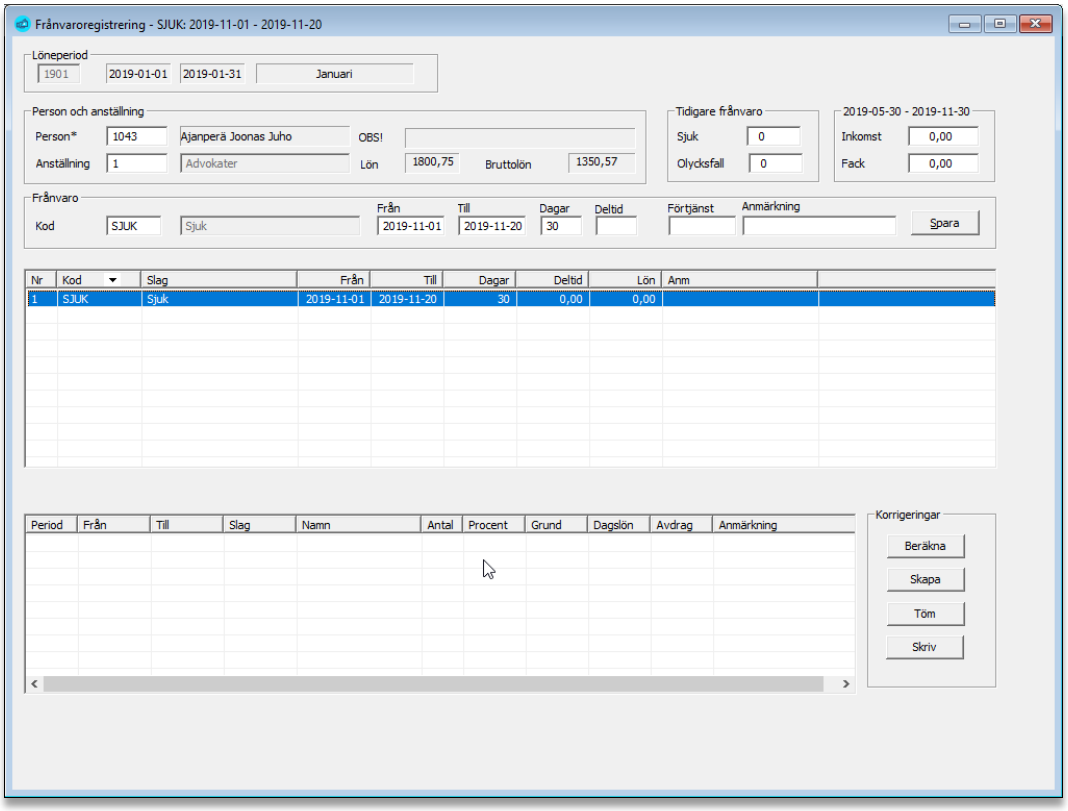

- Varnar vid registrering av frånvaro om betalningsfil redan är körd för vald period.
- Ny lista, Frånvaro per. Skriver ut frånvaro enligt valbara sorteringsbegrepp.

5 Verktyg för variabler och hjälptexter

5.1 Ny funktion för att uppdatera variabler

Använd denna funktion då du vill uppdatera, eller nollställa en variabel.

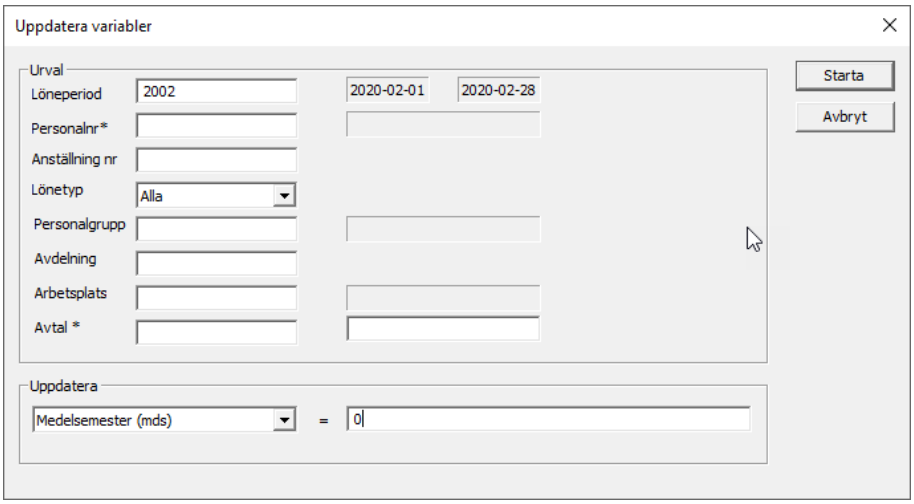

I detta fall kommer variabeln MDS att sättas till noll. Du kan även sätta en variabel till värdet av en annan eller till en uträknad formel.

5.2 Förbättring för användardefinierade hjälptexter

Denna funktion har funnits länge, men har nu fått en uppsnyggning.

- Du aktiverar funktionen under *Redigera-menyn:*

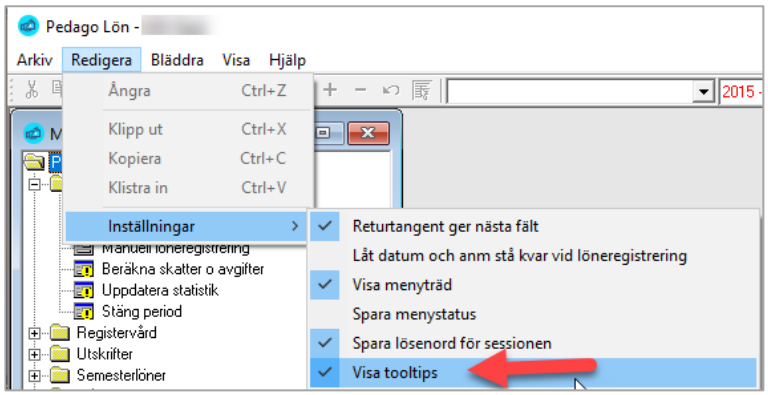

För att definiera en ledtext för ett fält så ställer du dig i fältet och trycker Shift F12:



- Skriv in den önskade texten i fältet ”Text”. Om du bockar fältet ”Obligatoriskt” kan du inte lämna det fältet blankt vilket kan vara bra om du har uppgifter som inte normalt skulle vara obligatoriska, men i ditt fall är det.

- Bocken ”Aktivt” har ingen funktion i dagsläget.
- Hur detta visas i programmet när du för muspekaren över över fältet:

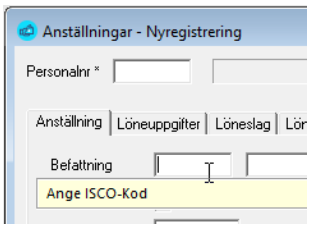

- Texterna sparas per företagskod och läses vid uppstart av programmet eller vid byte av företag.

6 Ändringar för utskrifter

Man kan numera ange per datum per vilket tjänsteår beräknas i listan *Anställningstider*.

- En funktion finns för att skriva ut löneintyg och sända per epost.
- Löneintyget visar numera befattning och inte yrke.

7 Nyheter gällande inkomstregistret

De detaljerade förändringarna beskrivs i den separata handboken ”Rapportering till inkomstregistret med Pedago lön” (klicka på länken eller gå till vår supportsida https://www.pedago.fi/pa/index.html och ladda ner den därifrån.)

Nedan nämner vi i korthet vad som är nytt eller som ändrat:

- Det kunde uppstå problem med tomma rapporter om man återtagit alla händelser för en anställning. Detta är nu korrigerat.
- Lagt till mottagartyp 14 – Företagare under Anställningar, tilläggsuppgift.
- Listan Inkomstregisterkontroll summerade sista radens SFA dubbelt. Detta är nu korrigerat.
- Anställningstypen 99 antas nu vara inhoppare och för dessa skrivs WorkPeriodsInFinland med datumintervallen från händelser, dessutom sätts periodens start/slutdatum som anställningens slutdatum. Detta är för att KEVA inte skall ha problem med inhopparna.